

ANNO 2008/2009	<b><i>ISI DUCA DEGLI ABRUZZI</i></b> INDICATORI DI RISULTATO	
-------------------	---	--

**RELAZIONE**  
**MONITORAGGIO INDICATORI DI RISULTATO 2008/2009**

**A cura di:**  
**Molari Paola docente delegato alla gestione qualità A.S. 2008/2009**

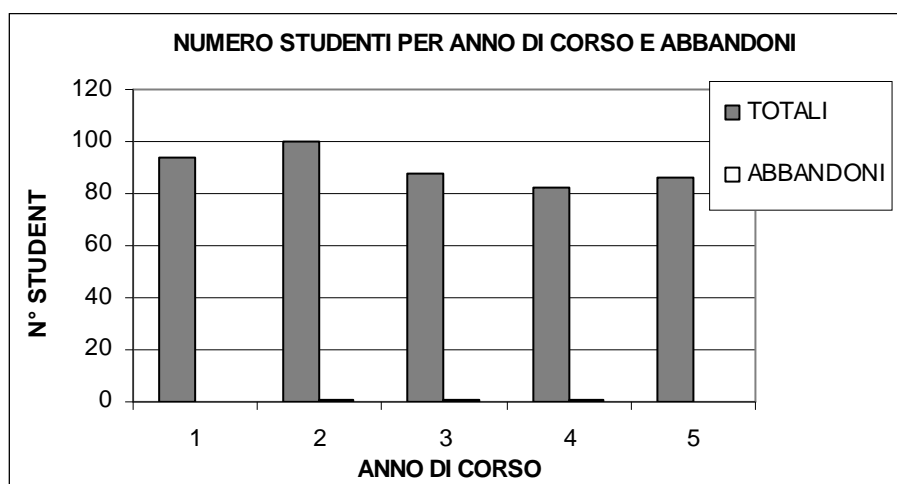
**Padova, 2/11/2009.**

**SEZIONE TECNICA**

**NUMERO ISCRITTI E ABBANDONI PER ANNO DI CORSO**

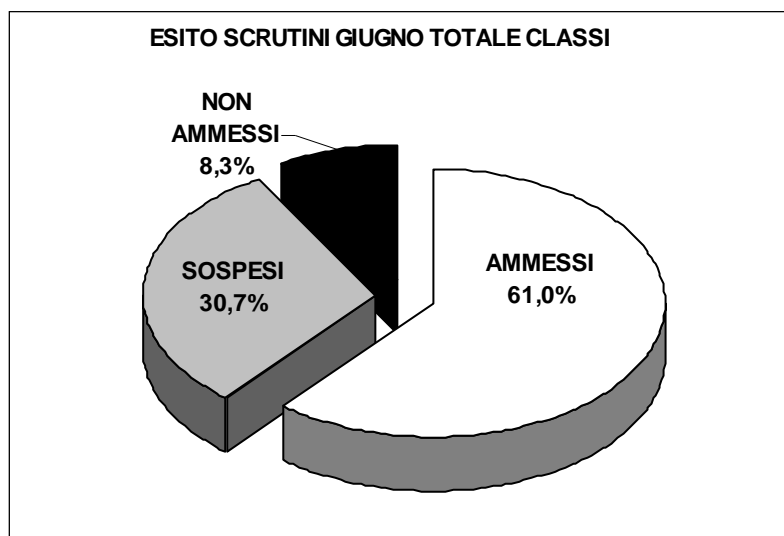
Nell'anno scolastico 2008/2009 la sezione tecnica contava in totale 450 studenti di cui circa il 18,4 % femmine.

Gli abbandoni durante l'anno scolastico sono stati limitati a tre studenti, uno in prima, uno in seconda e uno in terza (0,6% del totale studenti).

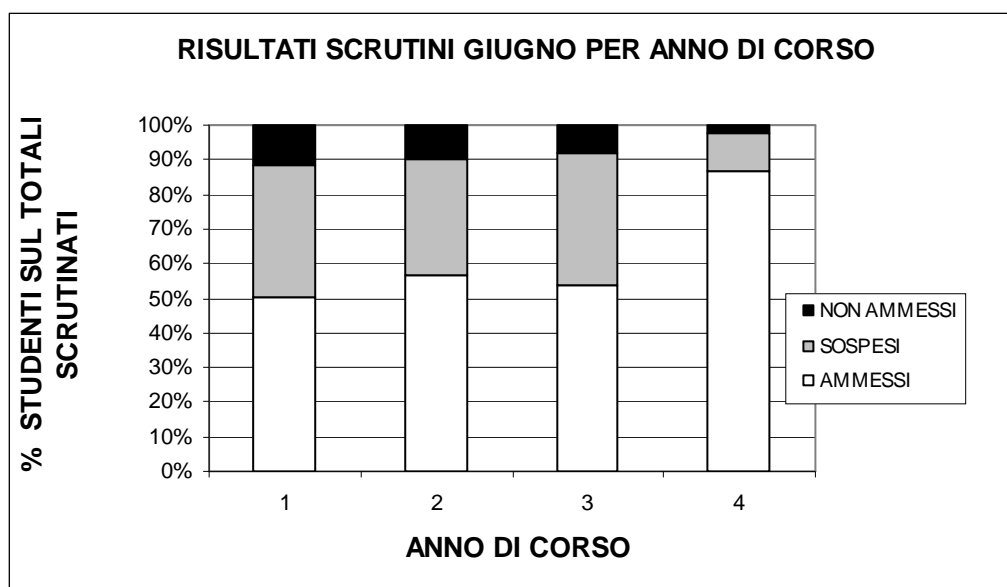


**ESITI SCRUTINI GIUGNO**

A fine anno su 362 studenti scrutinati (1°, 2°, 3° e 4°) il 61% (58,1% nell'anno precedente) è stato ammesso alla classe successiva, il 30,7 % (33,3% nell'anno precedente) ha ricevuto la sospensione del giudizio e l'8,35 (8,6% nell'anno precedente) non è stato ammesso.

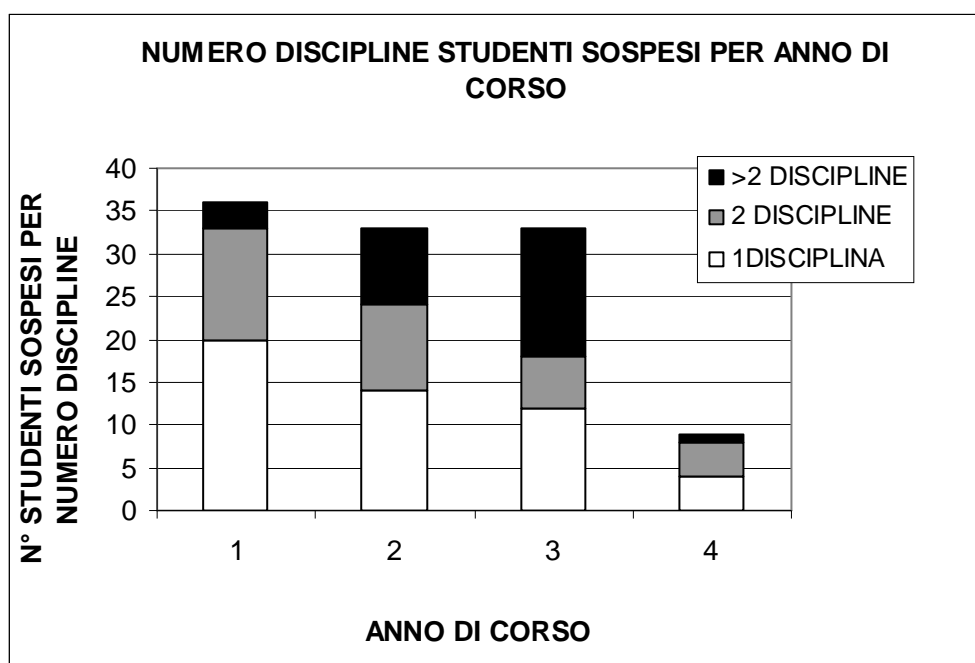


La maggior incidenza di non ammessi riguarda le classi 1° e 2° (12% e 10% rispettivamente). Nelle classi prime si nota il minor numero di promossi a giugno (51% sul totale delle classi prime), la più elevata percentuale di non ammessi (12%) e di studenti con con giudizio sospeso (38%).

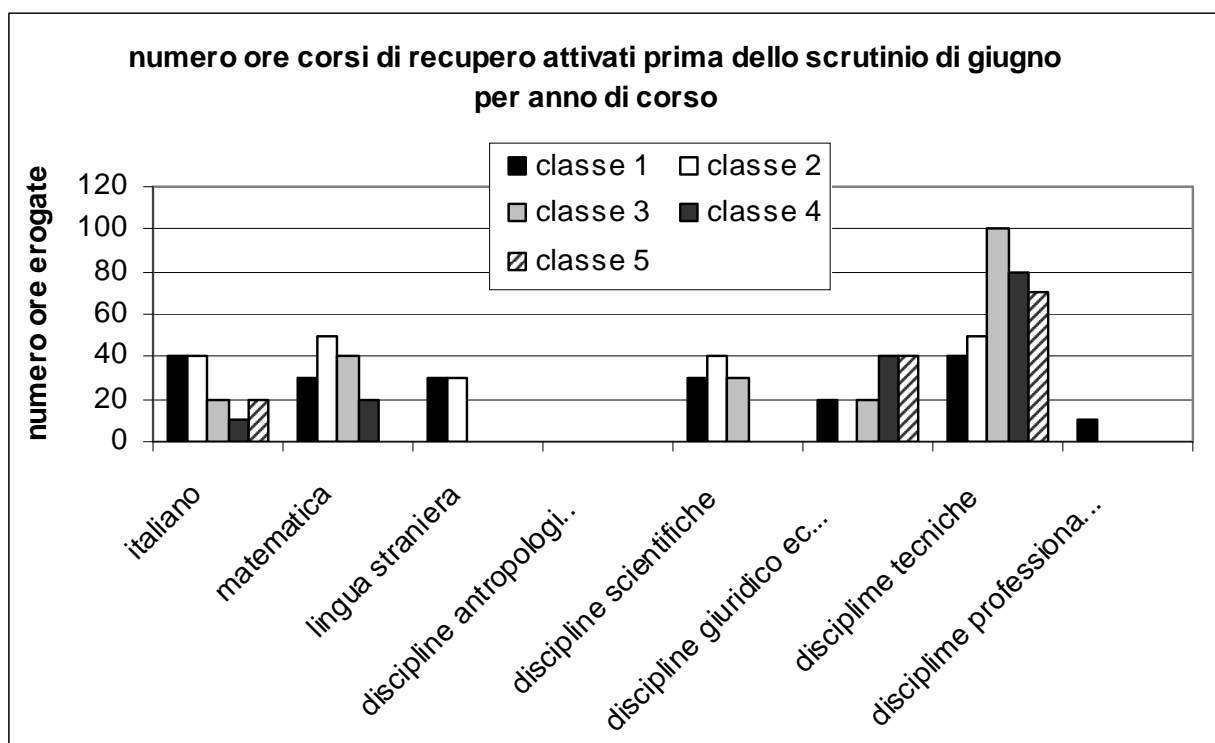
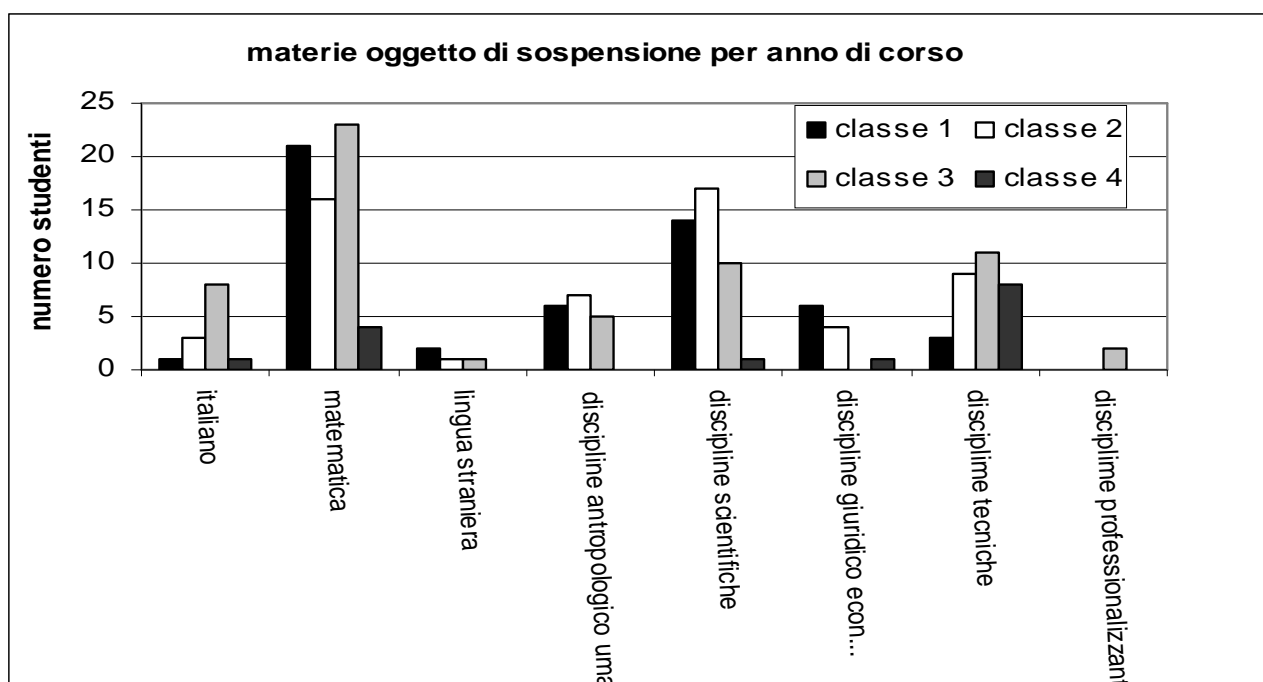


Si evidenzia una maggior percentuale di studenti ammessi alla classe quinta (86,4% ) rispetto all'annata precedente (68%).

Il 45,0% degli studenti ha riportato il giudizio sospeso per una sola disciplina e il 29,7% per due e il 25,3% per più di due discipline. Quest'anno la classe terza evidenzia il maggior numero di studenti sospesi con più di due materie.



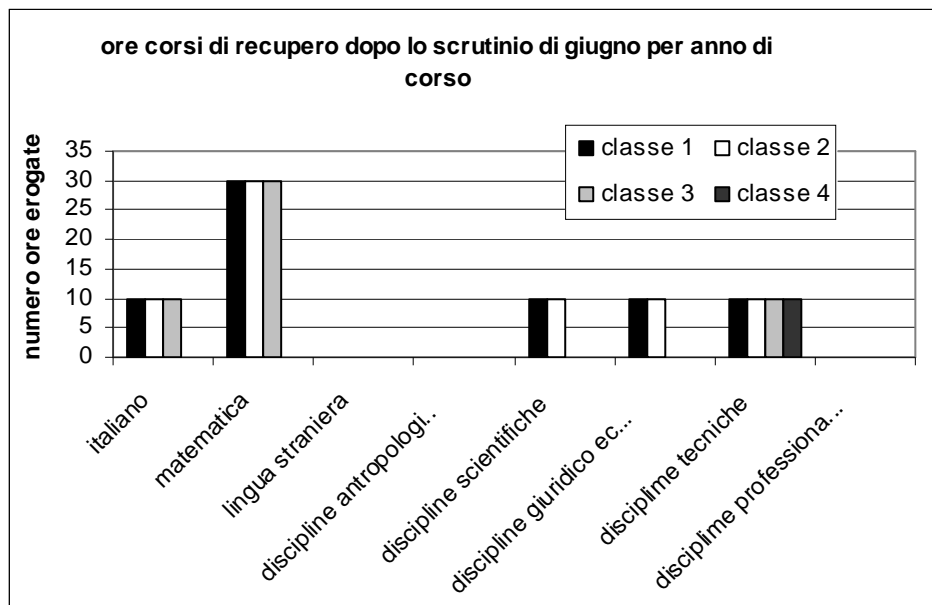
In generale gli studenti mostrano le maggiori difficoltà nell'area tecnico-scientifica; nei primi tre anni di corso le materie in cui gli studenti presentano le maggiori difficoltà sono matematica, e le discipline scientifiche (per la matematica al quarto anno si fa riferimento esclusivamente al corso cerere); per le materie tecnico-agrarie gli studenti mostrano le maggiori difficoltà nel terzo e quarto anno in sintonia con l'evolversi del corso di studi sia del corso cerere sia del tradizionale.



Il numero di ore di recupero erogate agli studenti, per le diverse materie tecnico scientifiche (agronomia, TPV, Zootecnia TPA, topografia e costruzioni, chimica e biologia applicata), sono complessivamente le più consistenti soprattutto per le classi terze e sembrano aver conseguito effetti positivi data la quota non elevata di sospensioni . Contrariamente le ore di recupero attivate per matematica non sembrano essere state sufficienti dato il numero di studenti sospesi per tale materia.

**ESITI SCRUTINIO DI SETTEMBRE**

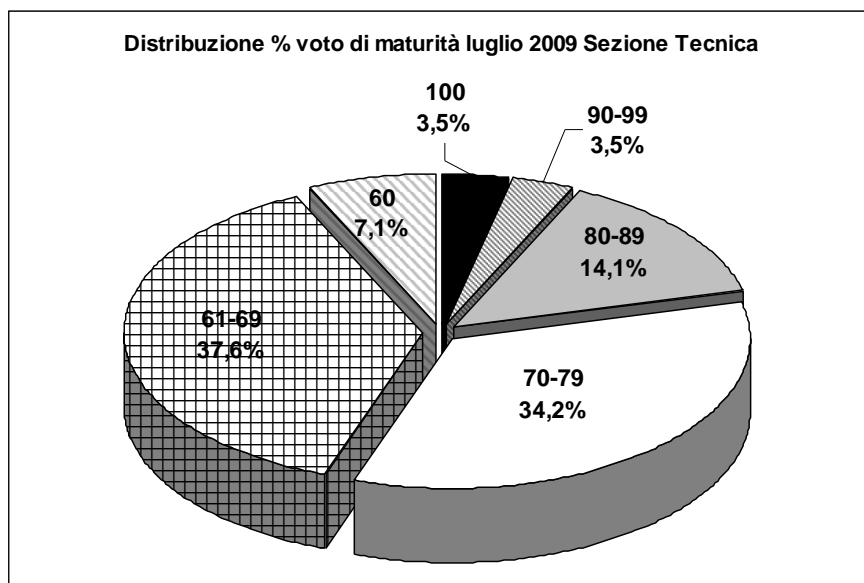
Allo scrutinio di settembre dopo l'attività di recupero svolta nel periodo estivo su 111 studenti sospesi l'11% non è stato ammesso alla classe successiva.



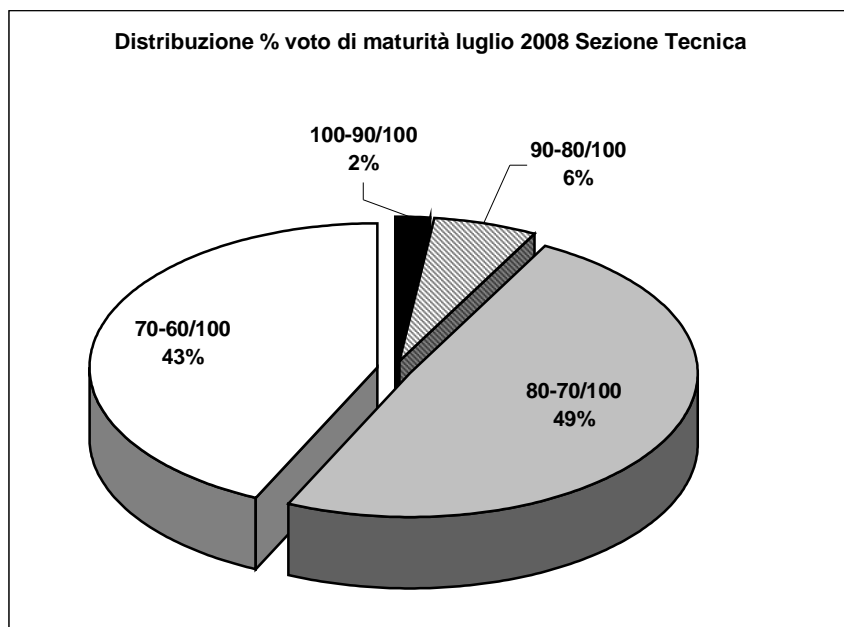
La maggior parte delle ore di recupero di agosto sono state destinate ai corsi di matematica in relazione al numero di studenti sospesi.

**RISULTATI MATURITA'**

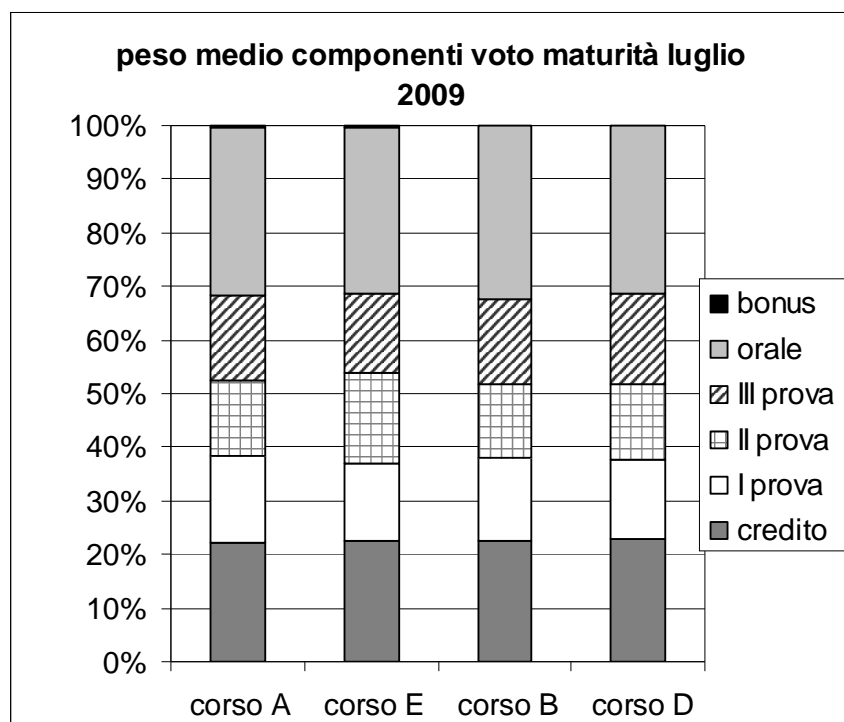
Allo scrutinio di giugno, a differenza dell'anno precedente, tutti gli 85 studenti, delle 4 quinte della sezione tecnica, sono stati ammessi all'esame di maturità e tutti si sono diplomati (100%); Il voto medio ottenuto è stato di 71,75/100.



Rispetto alla sessione dell'anno precedente i risultati degli studenti di quinta mostrano una maggior frequenza per le votazioni dall'80/100 in su.



La componente che ha concorso in misura minore al risultato finale, nelle diverse sezioni, è stata la seconda prova (in media 10,6%).

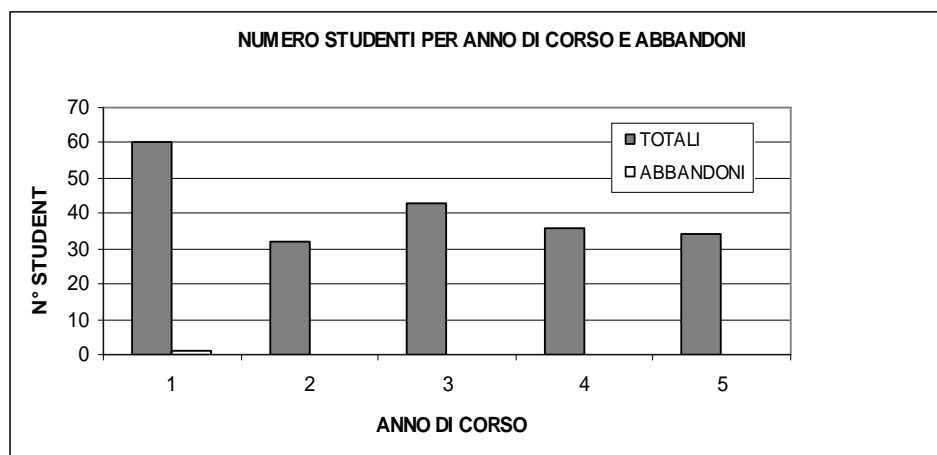


**SEZIONE PROFESSIONALE**

*NUMERO ISCRITTI E ABBANDONI PER ANNO DI CORSO*

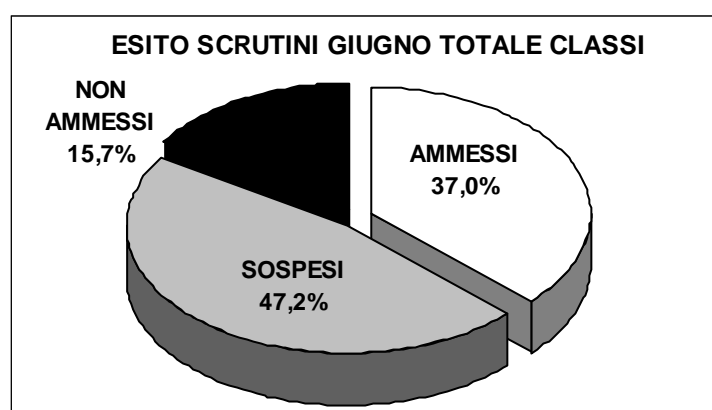
Nell'anno scolastico 2008/2009 la sezione professionale contava in totale 205 studenti di cui circa il 16,6% femmine.

Quest'anno si è verificato solo un abbandono in classe prima. (l'anno precedente erano stati 5).

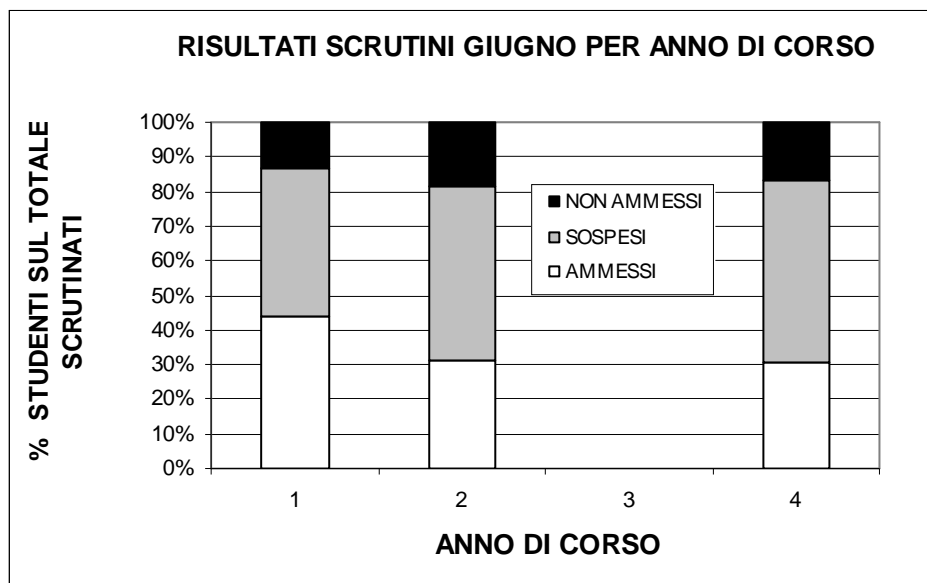


*ESITI SCRUTINI GIUGNO*

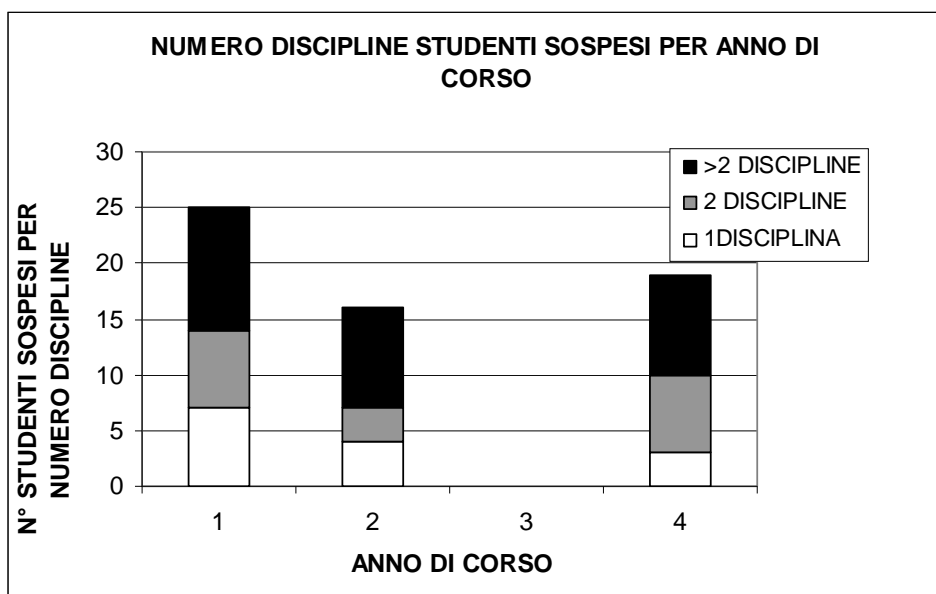
A fine anno su 127 studenti scrutinati (1°, 2°, e 4°) il 37% è stato ammesso alla classe successiva (nell'anno precedente sono stati ammessi il 43% degli studenti), il 47,2% ha ricevuto la sospensione del giudizio (anno precedente 42,1%) e il 15,7% non è stato ammesso (14,9% anno precedente). I risultati delle classi terze vengono analizzati nell'ambito dell'esame di qualifica.



Nel caso delle classi prime si evidenzia, al contrario dell'anno precedente, un maggior numero di promossi a giugno (44% sul totale delle classi prime) e una bassa incidenza di non ammessi (17%). Nelle classi seconde e quarte si rileva, al contrario la percentuale più elevata di studenti con giudizio sospeso e di non ammessi.

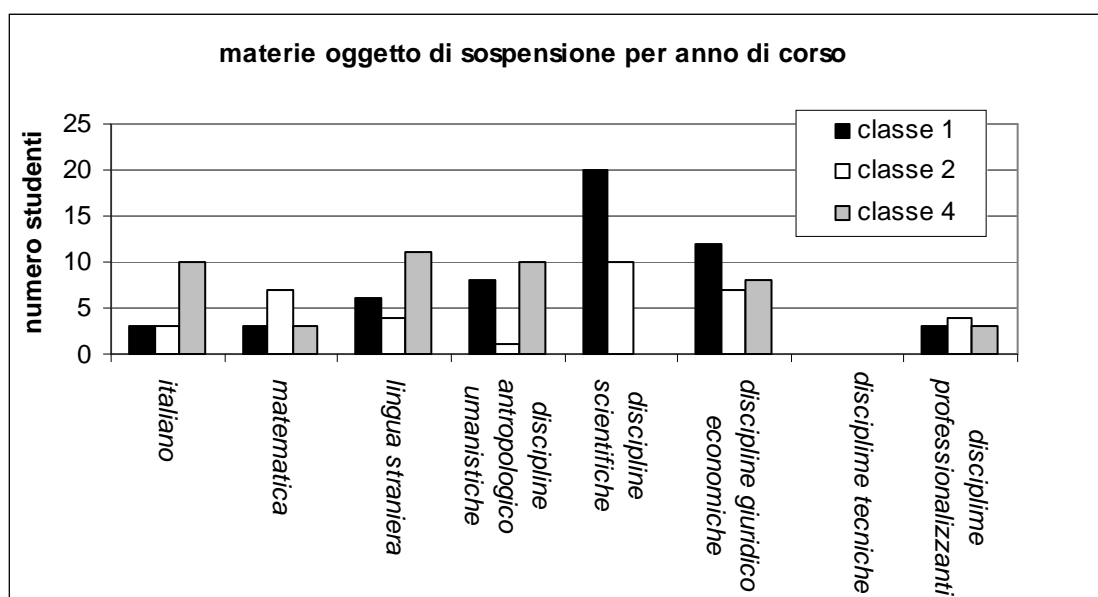


Il 23,3% (45,1% anno precedente) degli studenti nell'insieme delle classi esaminate ha riportato il giudizio sospeso per una sola disciplina e il 28,3 (31,4% anno precedente) per due e il 48,3% (23,5% anno precedente) per più di due discipline.



Le classi prime riportano il maggior numero di studenti sospesi in più di due materie.

In generale gli studenti mostrano le maggiori difficoltà nell'area tecnico-scientifica e giuridico economica nei primi due anni di studio. Per le classi quarte sembra invece essere l'area umanistica quella in cui gli studenti mostrano le maggiori difficoltà.



Alla fine del primo quadrimestre sono stati attivati 25 corsi per le discipline di italiano, lingua straniera, matematica, discipline area scientifica, storia e diritto ed economia.

Nel periodo estivo, ad agosto, sono stati attivati corsi per la lingua straniera, per le discipline dell'area scientifica e per diritto ed economia. Nel complesso, nel periodo estivo sono stati realizzati 9 interventi di 12 ore ciascuno per 75 studenti e 5 discipline.

#### *ESITI SCRUTINIO DI SETTEMBRE*

Allo scrutinio di settembre dopo l'attività di recupero svolta nel periodo estivo su 60 studenti sospesi 10 pari al 16,7% (7,8% nell'anno precedente) non sono stati ammessi alla classe successiva.

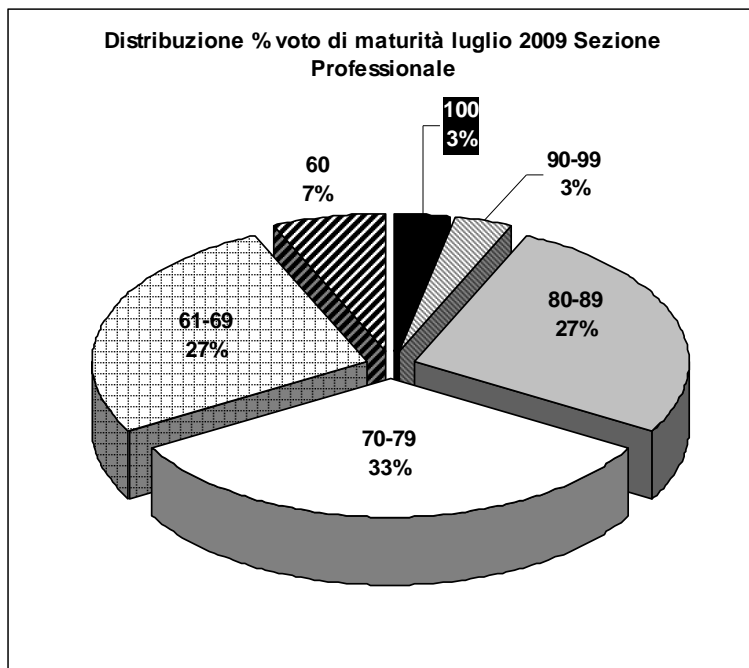
#### *RISULTATI ESAMI DI QUALIFICA*

Su 43 studenti scrutinati 3 non sono stati esaminati e i 40 rimasti hanno tutti ottenuto la qualifica di operatore agro-ambientale.

#### *RISULTATI ESAMI DI MATURITA'*

Allo scrutinio di giugno, su 30 studenti, delle 2 quinte della sezione professionale, tutti sono stati ammessi all'esame di maturità e tutti si sono diplomati 100% (84% l'anno precedente); Il voto medio ottenuto è stato di 75/100.

Rispetto all'anno precedente si nota un incremento della fascia di voto 70-90 a discapito della fascia 60-70



La componente che ha concorso in misura minore al risultato finale, nelle diverse sezioni, è stata la prima prova (voto medio 10%) seguita dalla terza prova (voto medio 10,5).

